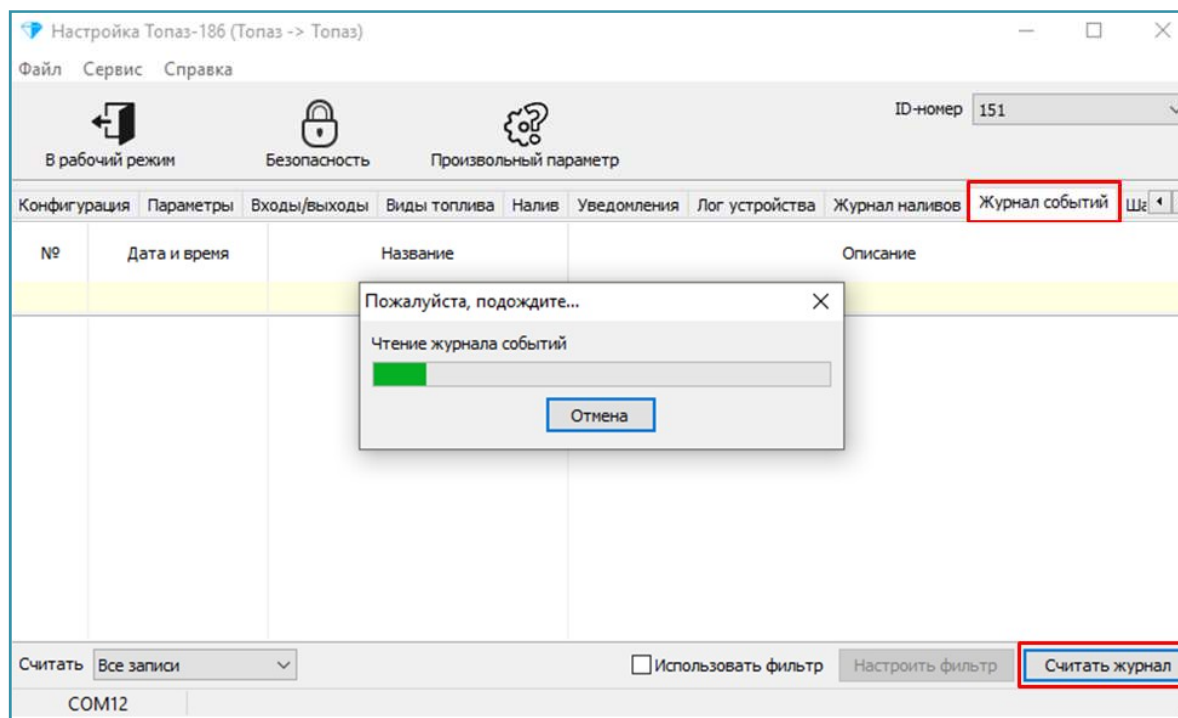
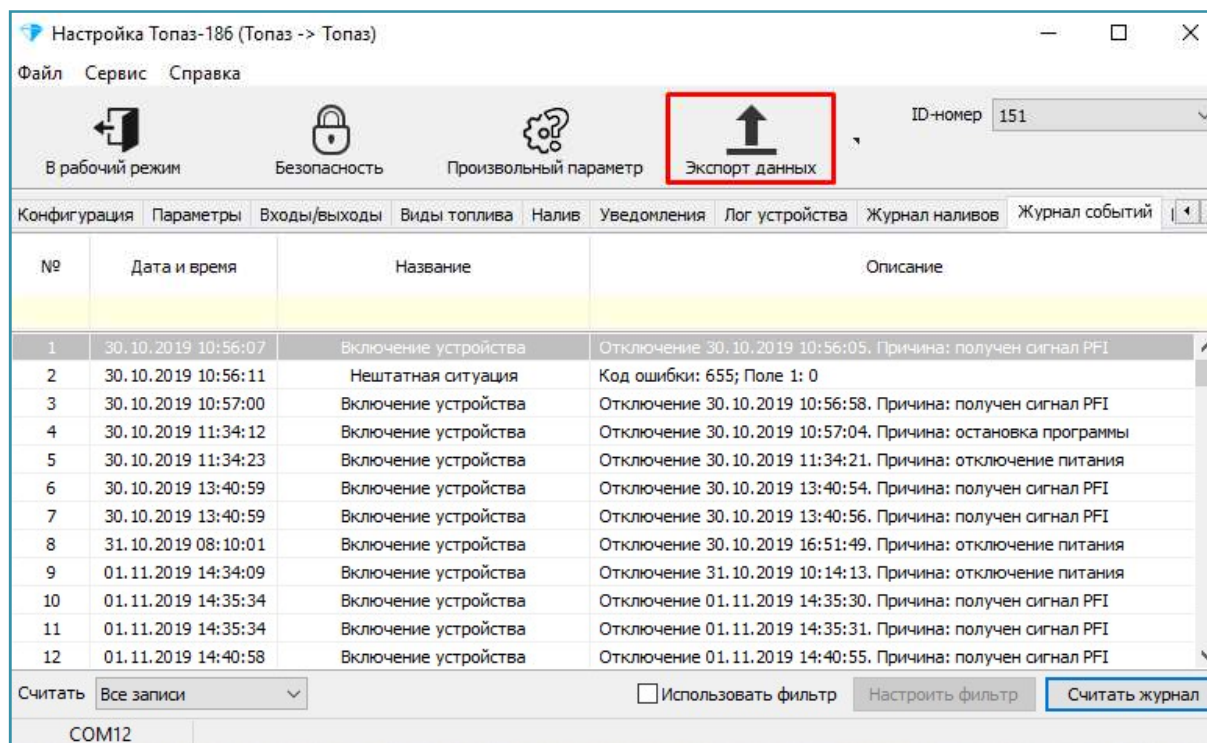


Считывание журнала событий «Топаз-186-08»

- 1 Открыть вкладку «Журнал событий».
- 2 Нажать кнопку «Считать журнал».

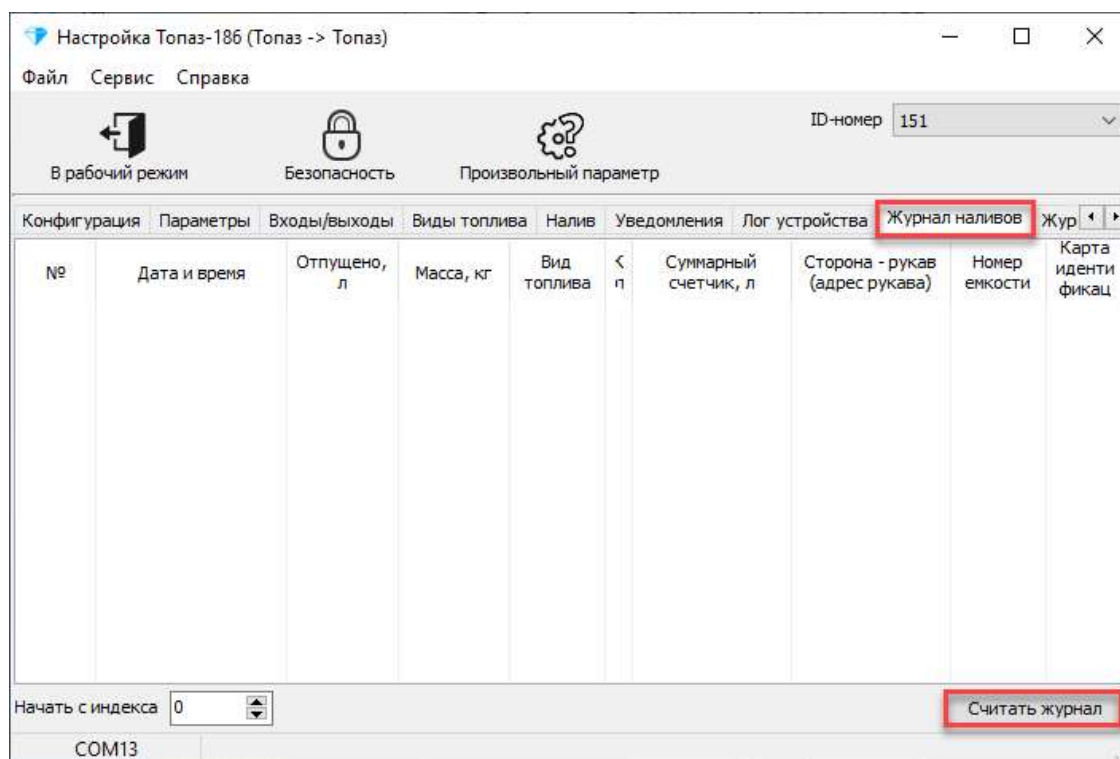


- 3 Нажать в панели инструментов «Экспорт данных».
- 4 Сохранить файл журнала событий.



Считывание журнала **наливов** «Топаз-186-08»

- 1 Открыть вкладку «Журнал наливов».
- 2 Нажать кнопку «Считать журнал».



Вкладка «Журнал наливов» появится только после считывания конфигурации устройства

- 3 Нажать в панели инструментов «Экспорт данных».
- 4 Сохранить файл журнала наливов.

Настройка Топаз-186 (Топаз -> Топаз)

Файл Сервис Справка

В рабочий режим Безопасность Произвольный параметр **Экспорт данных** ID-номер 151

Конфигурация Параметры Входы/выходы Виды топлива Налив Уведомления Лог устройства **Журнал наливов** Журнал событий Шаблон квитанции Терминал

ID налива	Дата и время	Отпущено, л	Масса, кг	Вид топлива	Карта	Суммарный счетчик, л	Сторона - рукав (адрес рукава)	Номер емкости	Карта идентификации
5	05.03.2020 09:00:43	5.91	4.72	ДТ	5E832C87	135.27	1-1 (1)	1	BC56B89A
6	16.03.2020 14:39:59	0		ДТ	5E832C87	135.27	1-1 (1)	1	BC56B89A
7	16.03.2020 14:41:30	17.66	17.66	ДТ	5E832C87	152.93	1-1 (1)	1	BC56B89A
8	16.03.2020 14:44:40	40.09		ДТ	5E832C87	193.02	1-1 (1)	1	BC56B89A
9	16.03.2020 14:56:11	10.12		ДТ	5E832C87	203.14	1-1 (1)	1	BC56B89A
10	16.03.2020 14:57:50	9.96		ДТ	5E832C87	213.10	1-1 (1)	1	BC56B89A
11	16.03.2020 14:59:05	19.88		ДТ	5E832C87	232.98	1-1 (1)	1	BC56B89A
12	16.03.2020 15:17:36	100.1		ДТ	5E832C87	333.08	1-1 (1)	1	BC56B89A

Начать с индекса 0 Считать журнал

COM13